

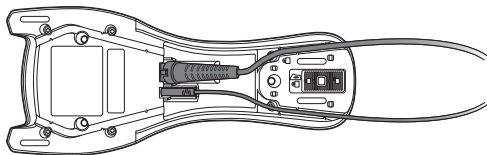
CCB02-100BT/ CCB05-100BT ベース

インストールガイド

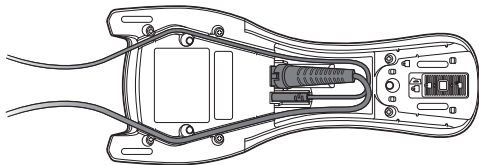
CCB02-100BT/CCB05-100BT ベースの取り付け

CCB02-100BT/CCB05-100BT ベースは水平面、垂直面のいずれにも取り付け可能です。ケーブルは本ベースの下部、上部のいずれを介しても配設可能です。

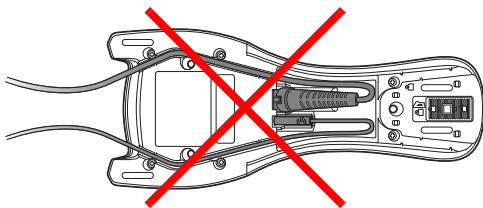
これらのケーブルは本ベースの下部を介して配設し、配線路で固定することが可能です。



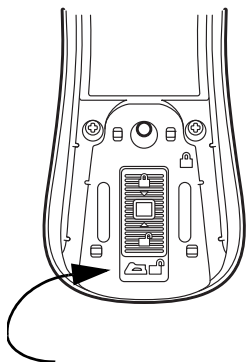
また、ケーブルを本ベースの上部を介して配設し、交差させて配線路で固定することも可能です。



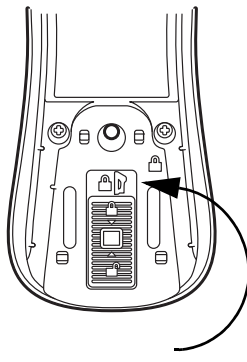
ケーブルを本ベースの上部を介して配設する場合は、ケーブルを配線路に入れる前に交差させるようにしてください。ケーブルを交差させないと、ケーブルコネクタに過剰な歪みが生じてしまいます。



本ベースを垂直面に取り付ける際に、スタンドスキャナを固定するためにロックシステムが使用されています。水平面に取り付ける場合には、このロック機構を解除する（押し上げる）必要があります。垂直面に取り付ける場合には、このロック機構を有効にする（押し下げる）必要があります。

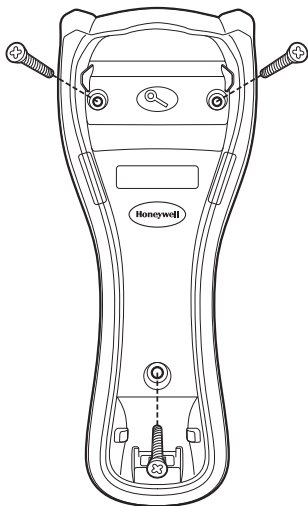


水平取付用の
ロック解除位置



垂直取付用の
ロック位置

本ベースをしっかりと取り付けるため、取付面の材質に適したネジ3本を使用して取り付けてください。



限定保証

製品の保証については www.honeywellaidc.com/warranty_information を参照してください。

特許

特許情報については、www.hsmpats.com を参照してください。

Disclaimer

Honeywell International Inc. (“HII”) reserves the right to make changes in specifications and other information contained in this document without prior notice, and the reader should in all cases consult HII to determine whether any such changes have been made. The information in this publication does not represent a commitment on the part of HII.

HII shall not be liable for technical or editorial errors or omissions contained herein; nor for incidental or consequential damages resulting from the furnishing, performance, or use of this material. HII disclaims all responsibility for the selection and use of software and/or hardware to achieve intended results.

This document contains proprietary information that is protected by copyright. All rights are reserved. No part of this document may be photocopied, reproduced, or translated into another language without the prior written consent of HII.

Copyright © 2012–2015 Honeywell International Inc. All rights reserved.

Web Address: www.honeywellaidc.com